

Recettes de mélanges d'huiles essentielles

Ajoutez les huiles suivantes dans un diffuseur et profitez-en :

Mélanges équilibrants

Équilibre au quotidien

- 2 gouttes d'huile de géranium NOW^{MD}
- 2 gouttes d'huile d'absolu de rose NOW^{MD}
- 2 gouttes d'huile de sauge sclarée NOW^{MD}

Tranquillité d'esprit

- 3 gouttes d'huile de lavande NOW^{MD}
- 3 gouttes d'huile de menthe poivrée NOW^{MD}
- 3 gouttes d'huile de camomille NOW^{MD}

Mélanges purifiants

Ambiance purifiante

- 1 goutte d'huile de melaleuca NOW^{MD}
- 1 goutte d'huile de pamplemousse NOW^{MD}
- 8 gouttes d'huile de citron NOW^{MD}

Ménage du printemps

- 6 gouttes d'huile de verveine des Indes NOW^{MD}
- 3 gouttes d'huile de citron NOW^{MD}
- 1 goutte d'huile d'eucalyptus NOW^{MD}

Mélanges exaltants

Délicieusement vôtre

- 2 gouttes d'huile d'orange NOW^{MD}
- 5 gouttes d'huile de vanille concentrée NOW^{MD}

Énergisant

- 1 goutte d'huile de menthe poivrée NOW^{MD}
- 1 goutte d'huile de romarin NOW^{MD}
- 2 gouttes d'huile de cannelle NOW^{MD}

Mélanges relaxants

Paix d'esprit

- 5 gouttes d'huile de lavande NOW^{MD}
- 3 gouttes d'huile de camomille NOW^{MD}

Nuit apaisante

- 3 gouttes d'huile de cyprès NOW^{MD}
- 3 gouttes d'huile de lavande NOW^{MD}
- 3 gouttes d'huile de marjolaine NOW^{MD}

Mélanges romantiques

Il y a de l'amour dans l'air

- 1 goutte d'huile de patchouli NOW^{MD}
- 3 gouttes d'huile d'absolu de jasmin NOW^{MD}
- 5 gouttes d'huile de géranium NOW^{MD}

La vie en rose

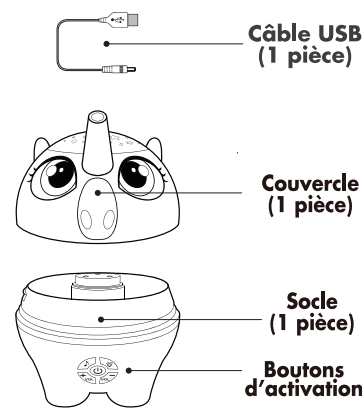
- 1 goutte d'huile de géranium NOW^{MD}
- 10 gouttes d'huile d'absolu de rose NOW^{MD}

Félicitations pour votre achat du diffuseur en forme de licorne NOW^{MD} Solutions conçu pour une utilisation à l'intérieur uniquement. Veuillez lire attentivement les instructions avant de l'utiliser.

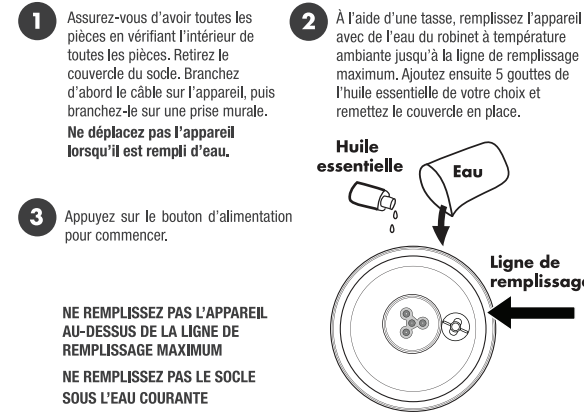
Mode d'emploi?

Le diffuseur d'huiles essentielles ultrasonique USB en forme de licorne NOW^{MD} Solutions est en plastique recyclé et fait appel à une technologie ultrasonique à haute fréquence qui fait vibrer l'eau à l'intérieur de l'appareil pour produire une brume ultrafine, ce qui préserve l'intégrité des huiles essentielles et leurs propriétés holistiques. Lorsque vos huiles essentielles préférées sont ajoutées au diffuseur, elles sont instantanément dispersées dans l'air, fournissant des avantages immédiats pour la santé tout en favorisant l'ionisation de l'air. L'ajout de modèles de projection (ciel nocturne, fleurs, nuages et cerfs-volants) associés à des sons musicaux (gazouillis d'oiseaux, eau de rivière, sons de la forêt et vents doux) (voir image ci-dessous) crée un environnement relaxant et sain pour les enfants.

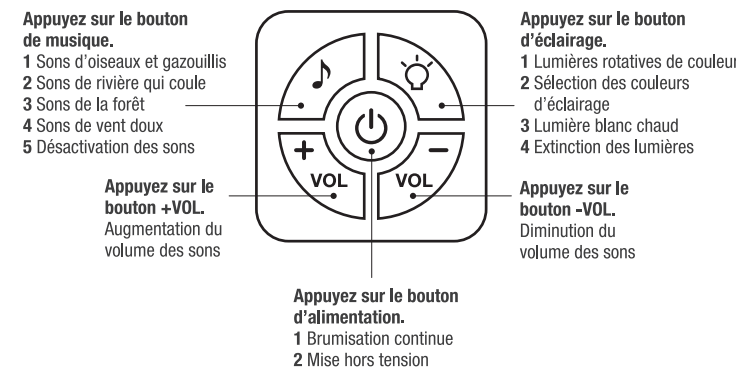
Comprend



Mode d'emploi



Fonctionnement



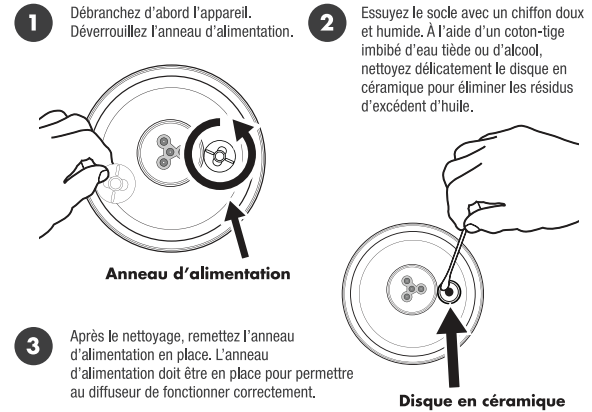
LA DISTANCE DE PROJECTION IDÉALE DU DIFFUSEUR AU PLAFOND EST ENTRE 6 PI ET 7 PI (1,8 M ET 2,1 M)

Nettoyage du diffuseur

Nous vous recommandons de nettoyer votre diffuseur USB en forme de licorne NOW^{MD} Solutions chaque fois que vous changez d'huile. Les huiles sont corrosives et, avec le temps, elles s'accumulent sur les pièces en céramique. Pour assurer une longue durée de vie à votre diffuseur, suivez ces simples instructions de nettoyage et d'entretien :

- Rincez à l'eau tiède et essuyez comme suit :
 - Retirez l'anneau d'alimentation.
 - Nettoyez l'appareil avec un chiffon doux et humide.
 - Nettoyez les pièces avec un coton-tige et de l'alcool à friction si nécessaire pour éliminer les résidus d'excédent d'huile.
 - Remettez l'anneau d'alimentation en place après le nettoyage.
- Nous recommandons de nettoyer l'appareil à chaque changement d'huile ou toutes les deux utilisations.
- N'utilisez pas de détergents ou d'agents abrasifs pour nettoyer le diffuseur.

Entretien



S'il est défectueux de quelque manière que ce soit, ne retournez pas ce diffuseur au détaillant. Veuillez communiquer avec le service à la clientèle du fabricant pour obtenir de l'aide.

Veuillez lire attentivement les instructions avant d'utiliser cet appareil. Le fabricant ne peut être tenu responsable en cas de dommages causés par l'utilisation inadéquate du diffuseur USB en forme de licorne NOW^{MD} Solutions.



	1. Éteignez l'appareil et débranchez-le avant de le nettoyer.
	2. Nettoyez l'appareil en rinçant le réservoir et essuyez-les avec un chiffon sec et propre.
	3. N'utilisez PAS de détergent, de solvant, ni d'agent abrasif pour nettoyer le diffuseur.
	4. Nettoyez l'appareil lorsque vous souhaitez utiliser une huile différente.
	5. Utilisez l'adaptateur original fourni par le fabricant.
	6. Débranchez le diffuseur et videz-le de son eau si vous prévoyez ne pas l'utiliser pendant longtemps.
	7. N'utilisez jamais d'eau bouillante ou très froide.
	8. Ne touchez jamais le capteur de niveau d'eau et évitez de cogner l'appareil sur d'autres objets.
	9. Ne placez jamais vos mains au-dessus du disque de céramique lorsque l'appareil est en marche; cela pourrait causer des blessures et endommager l'appareil.
	10. N'enveloppez jamais l'adaptateur dans du tissu, du papier, etc. Sinon, il ne peut pas dissiper la chaleur normalement, ce qui peut causer un court-circuit pouvant déformer l'adaptateur et brûler la membrane. Ne touchez jamais l'adaptateur avec les mains mouillées.
	11. N'utilisez pas d'autres liquides sauf de l'eau et des gouttes d'huiles essentielles.
	12. Ne dirigez pas la brume de l'appareil vers les murs, le plafond, ni les meubles, car l'excès d'humidité peut causer des dommages.
	13. Ne démonter pas cet appareil et n'exposez pas les pièces électriques.
	14. Ne placez jamais l'appareil sur un tissu lâche pouvant bloquer la circulation d'air et empêcher l'appareil de produire de la brume et de se ventiler de manière appropriée.

Spécifications

Modèle	87491
Couleur	Bleu clair et rose
Capacité	150 ml
Durée de fonctionnement	Jusqu'à 12 heures
Modes d'éclairage	Blanc chaud, rotatif de couleur et éteint
Couverture	Jusqu'à 400 pi ² (37 m ²)
Puissance de l'adaptateur	5 V USB
Options sonores	Gazouillis d'oiseaux, eau de rivière, sons de la forêt et vent doux
Modèles de projection	Ciel nocturne, fleurs, nuages et cerfs-volants

Dépannage

SYMPTÔME	CAUSE	SOLUTION
Aucune brume	Il n'y a plus d'eau dans l'appareil.	Ajoutez de l'eau.
Aucune brume ou peu de brume	L'appareil doit être nettoyé. Les huiles adhèrent au disque de céramique ou au capteur.	Nettoyez l'appareil avec de l'eau propre comme il est indiqué dans le mode d'emploi, et nettoyez le disque de céramique et le capteur avec une brosse ou un coton-tige.
	Le niveau de l'eau est plus élevé que la ligne indiquant le niveau maximal.	Nettoyez l'appareil et remplissez-le à moitié, puis ajoutez plus d'eau une fois que la brume commence à se former. Retirez l'excédent d'eau et remettez le diffuseur en marche.
Lumières clignotantes	L'indicateur de niveau d'eau est sale.	Nettoyez l'appareil comme il est recommandé. Bien nettoyer le capteur et le disque à l'intérieur du bas de l'appareil à l'aide d'un coton-tige.
L'appareil continue de fonctionner même s'il est vide	L'appareil ne contient plus d'eau.	Nettoyer l'appareil comme il est recommandé. Nettoyez soigneusement le capteur et le disque au fond de l'appareil à l'aide d'un coton-tige.
Il n'y a aucune brume et l'appareil vaporise de l'eau	L'indicateur de niveau d'eau est sale.	Remplacez l'eau par de l'eau plus chaude.

AVERTISSEMENT : Gardez hors de la portée des enfants et des animaux.

nowfoods.ca/essential-oils

Ce diffuseur est assorti d'une garantie du fabricant de 1 an

Service à la clientèle : 888 548-0040

NE PAS RETOURNER AU DÉTAILLANT

Fabriqué pour NOW Foods, 60108 USA
Imported & Distributed by/Importé et distribué par :
Puresource, Guelph, ON N1H 6J3 Canada nowfoods.ca

Code 87491

V 2023-04-18



Renseignements sur les huiles essentielles

Les huiles essentielles NOW^{MD} sont le pur reflet des végétaux desquels elles sont dérivées. Lorsqu'on les diffuse de manière appropriée, ces extraits végétaux peuvent favoriser le bien-être, la tranquillité et l'inspiration.

Nos huiles essentielles sont très concentrées et leur identité est vérifiée afin de garantir leur qualité. Nous utilisons uniquement des végétaux frais regorgeant de composés bénéfiques contribuant à la vitalité. La grande attention que nous portons aux détails, nos méthodes d'extraction méticuleuses et l'importance considérable que nous accordons à l'innocuité et à la pureté distinguent nos huiles essentielles de celles des autres fabricants. Nous prenons toutes les mesures nécessaires pour vous offrir des huiles respectueuses de l'environnement et validées sur le plan scientifique.



Pour obtenir de plus amples renseignements, consultez le site nowfoods.ca/essential-oils.



Diffuseur USB en forme de licorne

MODE D'EMPLOI et ENTRETIEN



nowfoods.ca/essential-oils